



Orçamento Social 2008



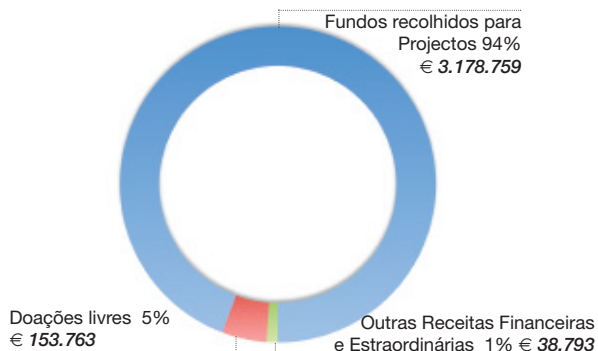
CCS Italia
centro
cooperazione
sviluppo onlus

ISO 9001
CERTIFICATO PER
SISTEMI DI GESTIONE
SERVIZI

Os fundos recolhidos

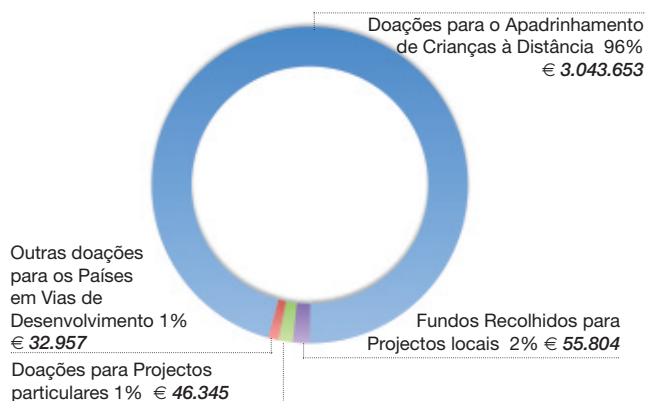
Receitas

Ao longo do ano 2008 a CCS Itália dispôs de €3.371.315 repartidos na seguinte maneira:



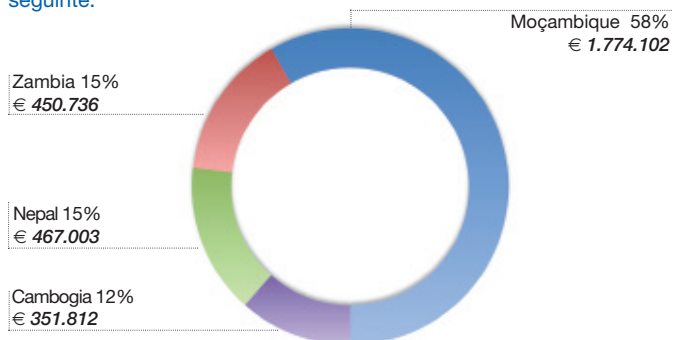
Fundos recolhidos para Projectos

A recolha de fundos para os projectos foi repartida em doações para o Apadrinhamento de Crianças à Distância (ACD), doações para projectos particulares, outras doações para os Países em Vias de Desenvolvimento (PVD) e doações recolhidas localmente:



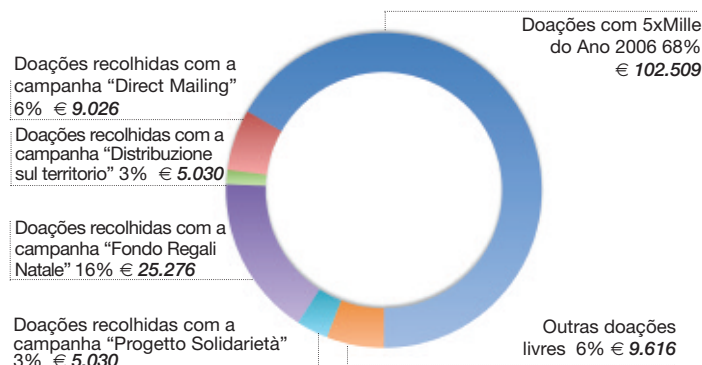
Doações para o Apadrinhamento de Crianças à Distância (ACD) nos Países em Vias de Desenvolvimento (PVD)

No âmbito dos fundos recolhidos para os Projectos, as doações dedicadas ao Apadrinhamento de Crianças à Distância foi partilhada da maneira seguinte:



Fundos recolhidos através doações livres

Os fundos recolhidos das doações livres montam a €153.763, que é igual ao 5% do total assim repartido:



Padrinhos e Doadores

PADRINHOS

Consideram-se padrinhos de CCS todos aqueles que filiaram-se a um programa de apadrinhamento de crianças à distância e que são sempre pontuais nos pagamentos das cotas previstas.

Total padrinhos:	17.188
Pessoa natural:	16.827
Organizações:	361
Cota média doada (€):	180,00

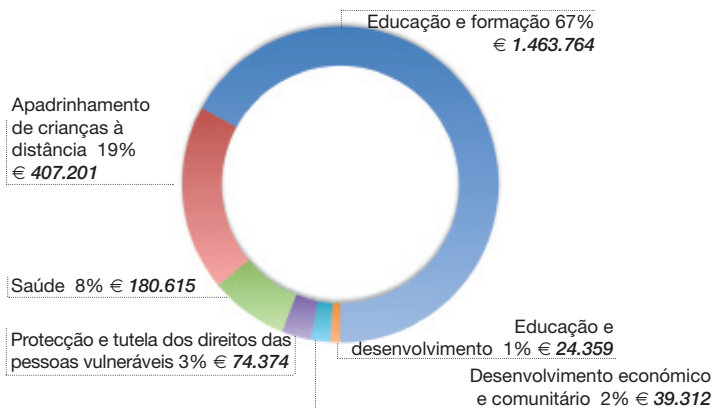
DOADORES

CCS considera como doadores aqueles que escolhem de participar num projecto particular fazendo uma doação "una tantum", independentemente da filiação desses a um programa de apadrinhamento à distância. Esta categoria foi introduzida ao longo do ano 2008.

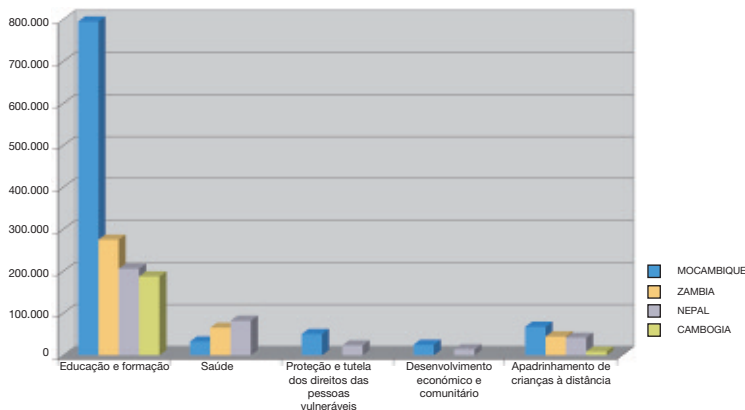
Novos doadores adquiridos:	604
Total fundos recolhidos (€):	11,921
Contribuição média anual (€):	20,00

Emprego dos fundos recolhidos

Emprego dos fundos para os diferentes tipos de projectos

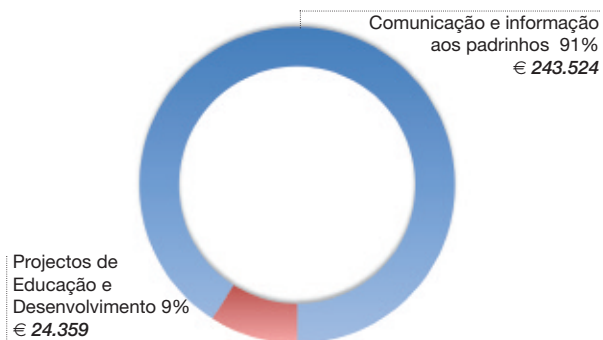


Emprego dos fundos recolhidos para os diferentes tipos de projectos nos Países em Vias de Desenvolvimento



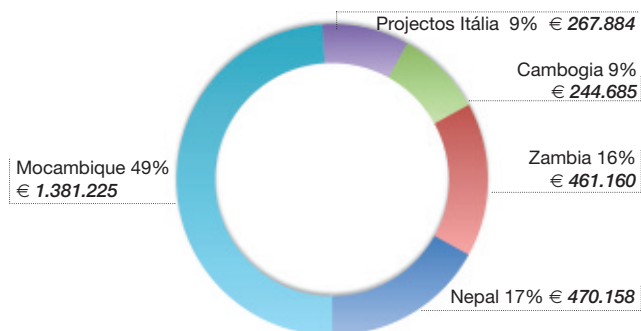
Emprego dos fundos para os projectos desenrolados na Itália

Os projectos realizados na Itália concernem acções de informação e sensibilização da sociedade civil através de projectos particulares como o "Άμα - (Insieme) - Projecto de educação à mundialidade", e acções de comunicação e informação aos padrinhos. Os fundos recolhidos no 2008 montam a €267.884 e foram assim repartidos:



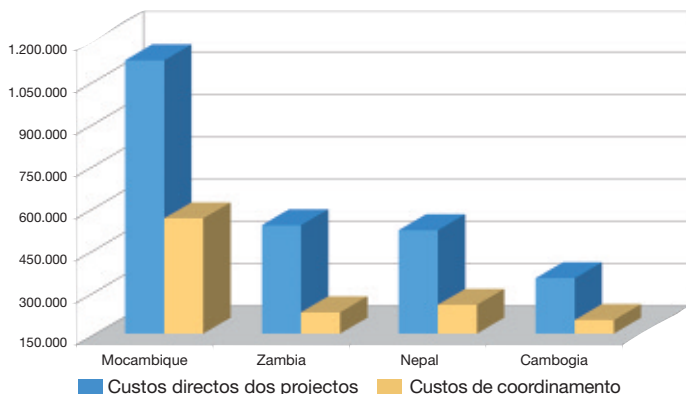
Emprego total dos fundos destinados às actividades projectuais nos diferentes países

Ao longo do 2008 a CCS empregou €2.825.112 para as actividades institucionais (realização de projectos nos Países em Vias de Desenvolvimento e na Itália) assim partilhados:



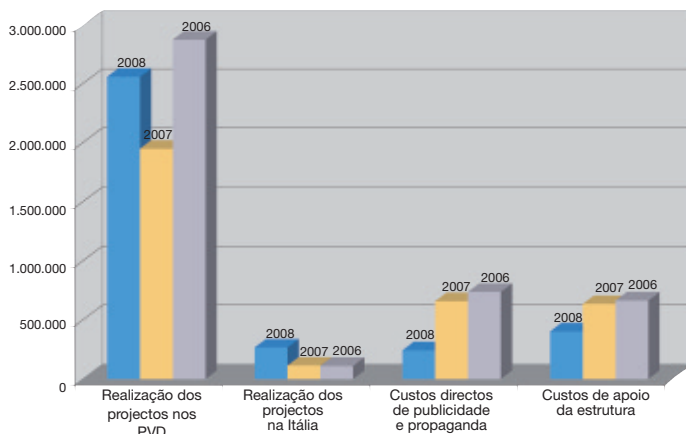
Relação entre os Custos de gestão dos Escritórios locais e os Custos relativos aos projectos

O gráfico põe em evidência a relação entre os custos relativos ao financiamento dos projectos e os custos de gestão dos escritórios locais, por cada país. A etiqueta Custos de gestão dos Escritórios locais refere-se aos recursos utilizados para apoiar as estruturas locais que são necessárias às actividades projectuais. Os custos do pessoal empregado directamente na gestão dos projectos são considerados como custos directos de projecto e atribuídos em percentagem à cada projecto na base do valor económico do mesmo.



Utilização dos fundos do triénio 2006-2008

Em comparação com os dados 2007, no gráfico destaca-se um incremento dos fundos destinados à missão associativa (de 2.836.388 a 3.337.233 €); destaca-se pelo contrário uma redução dos fundos destinados às actividades de publicidade e propaganda (de 658.933 a 244.236 €) e dos custos relativos ao apoio da estrutura de Genova (de 635.304 a 402.587 €).



ACTIVO	1.947.423	1.590.556
A) CRÉDITOS PARA COM ASSOCIADOS POR DEPÓSITO DAS QUOTAS	-	-
B) IMOBILIZAÇÕES	98.534	34.426
I - Incorporações	62.379	17.856
1) Imobilizações Incorporáveis	83.473	1.017.561
2) Fundo de Amortização e Desvalorização das Imobilizações Incorporáveis	(21.094)	(999.705)
II - Corpóreas	15.639	16.570
1) Imobilizações Corpóreas	46.754	53.026
2) Fundo de Amortização e Desvalorização das Imobilizações Corpóreas	(31.116)	(36.456)
III - Financeiras	20.516	-
C) ACTIVO CIRCULANTE	1.835.100	1.550.077
II - Créditos	6.995	13.830
1) Créditos para com terceiros pessoas	4.558	490
2) Créditos Tributários	-	1.592
3) Créditos para com padrinhos	-	9.312
4) Depósitos caucionários	2.437	2.437
III - Actividades Financeiras que não formam imobilizações	1.131.448	314.270
1) Outros Títulos	1.131.448	314.270
IV - Disponibilidade Líquida	696.658	1.221.977
1) Dinheiro e Valores em Caixa	2.356	2.433
2) Depósitos da Sede	542.860	1.219.543
3) Depósitos nos PVD para os Projectos	151.442	-
D) ACRÉSCIMOS E DIFERIMENTOS	13.789	6.053

PASSIVO	1.947.423	1.590.556
A) PATRIMÓNIO LÍQUIDO	1.368.790	1.276.051
I - Fundo de dotação	12.491	12.491
II - Fundos Vinculados	1.456.921	1.112.954
1) Fundos AAD	1.388.176	1.086.063
2) Fundos Projectos	68.744	26.892
III - Resultado da Gestão	(100.621)	150.606
B) FUNDOS PARA RISCOS E CUSTOS	42.500	42.500
1) Fundos para riscos e custos	42.500	42.500
C) TRATAMENTO DE FIM DE CONTRATO COM TRABALHADOR VINCULADO	49.139	34.230
D) DIVIDAS	450.845	211.549
I - Dividas para com fornecedores	227.549	136.213
II - Dividas para com Projectos	151.442	97.289
1) Dividas para com Projectos em curso	151.442	-
III - Outras Dividas	71.854	75.336
1) Dividas para com Erário	19.795	21.953
2) Dividas para com Instituições de Previdência e segurança social	22.258	20.027
3) Dividas para com o Pessoal	29.802	33.356
ACRÉSCIMOS E DIFERIMENTOS	36.149	26.226

1) DESPESAS PARA A REALIZAÇÃO DE PROJECTOS NOS PVD	3.069.349	2.721.951
Despesas para a realização de Projectos nos PVD	2.557.228	1.948.582
Moçambique	1.381.225	1.109.131
Zambia	461.160	303.151
Angola	-	51.479
Nepal	470.158	356.338
Cambogia	244.685	128.482
Despesas para a realização de Projectos na Itália	267.884	114.437
Projectos na Itália	267.884	114.437
Custos directos de Publicidade e Propaganda	244.236	658.933
Custos directos	227.543	129.154
Amortização e custos de publicidade	-	529.644
Financiamento de Eventos	-	135
Pessoal de Comunicação	16.693	-
2) CUSTOS PARA A RECOLHA DE FUNDOS	-	-
3) CUSTOS PARA OUTRAS ACTIVIDADES	-	-
4) CUSTOS FINANCEIROS	29.257	13.582
Juros e outros custos financeiros	29.257	13.582
5) CUSTOS EXTRAORDINÁRIOS	12.034	2.259
Outros custos extraordinários	12.034	2.259
6) CUSTOS DE APOIO GERAL	361.296	619.463
Custos do Pessoal	172.095	304.552
Despesas Gerais de gestão da sede administrativa	107.398	186.138
Usufruto de bens de terceiros	39.867	26.181
Amortizações	26.014	14.189
Outros custos de Gestão	6.209	82.172
Taxa anual	9.714	6.231
7) OUTROS CUSTOS	-	-
TOTAL CUSTOS	3.471.936	3.357.254
RESULTADO LÍQUIDO DO EXERCÍCIO	-100.621	150.606

1) PROVEITOS DAS ACTIVIDADES TÍPICAS	3.332.522	3.509.483
Fundos Recolhidos para Projectos	3.179.759	3.404.255
Doações AAD	3.043.653	3.245.368
Moçambique	1.774.102	1.774.102
Zambia	450.736	450.736
Nepal	467.003	467.003
Cambogia	351.812	351.812
Doações para projectos particulares	32.957	127.623
Outras doações PVD	46.345	31.264
Fundos Recolhidos para Projectos locais	55.804	-
Doações Livres	153.763	105.228
2) PROVEITOS DA RECOLHA DE FUNDOS	-	-
3) PROVEITOS DE OUTRAS ACTIVIDADES	-	-
4) PROVEITOS FINANCEIROS	6.188	8.930
Outros proveitos Financeiros	6.188	8.930
5) PROVEITOS EXTRAORDINÁRIOS	32.605	11.363
Outros proveitos extraordinários	32.605	11.363
6) VARIACÃO RESTO	-	-22.116
Variacão resto	-	-22.116
7) OUTROS PROVEITOS	-	200
TOTAL RECEITAS	3.371.315	3.507.860

